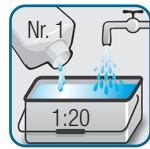


Schritt 1: Grundreinigung

Finalit Nr. 1 Intensiv-Reiniger

1 L für bis zu ca. 40 m², je nach Verschmutzungsgrad

Anwendungsvideo



Mit Wasser bis 1:20 verdünnen



Einbürsten



Nach ca. 15 Minuten mit Wasser abspülen



Gereinigte Fläche trocknen lassen

Schritt 2: Schutz

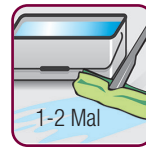
Finalit Nr. 23 Hochglanz-Imprägnierung

1 L für bis zu ca. 30 m², je nach Saugfähigkeit des Materials

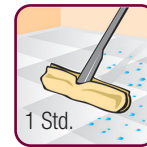
Anwendungsvideo



Nr. 23 max. 1:3 mit Wasser verdünnbar



1-2 Mal auftragen, je nach Saugfähigkeit



Überschuss sofort wegwischen, trocknen lassen

Nur im Innenbereich anzuwenden!